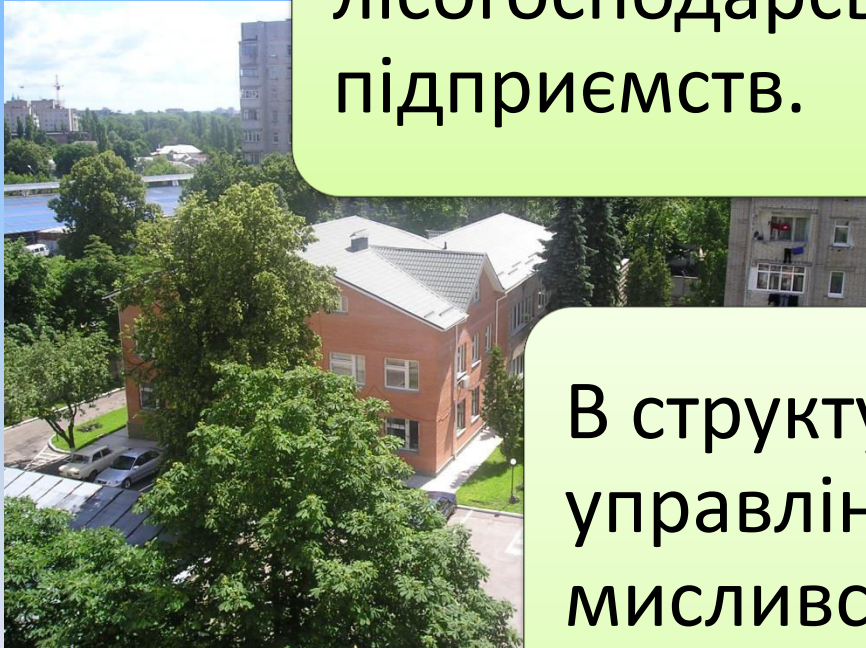


Структура Сумського обласного управління лісового та мисливського господарства

В структурі управління 12 лісогосподарських підприємств.

В структурі управління 2 мисливських господарства.



Лісистість Сумської області



*загальна площа Сумської області становить
23,8 млн. га.*



*загальна площа лісових ділянок Сумської
області становить 452136,2 га (452,1 тис. га).*



*площа вкритих лісовою рослинністю лісових
ділянок становить 425004,0 га (425,0 тис. га).*



Лісистість території області – 17,8 %

**Лісистість території області на 1,9 % більше ніж середня лісистість України,
проте до рівня оптимальної лісистості у 20-22 % не вистачає 2,2 – 4,2 %**


Територіальний розподіл загальної площі земель лісового фонду Сумської області



№ з/п	Назва адміністративних районів	% лісистості
1	Білопільський	3,7
2	Буринський	3,3
3	Великописарівський	8,1
4	Глухівський	19,5
5	Конотопський	12,1
6	Краснопільський	24,1
7	Кролевецький	29,2
8	Лебединський	20,4
9	Липоводолинський	6,3
10	Недригайлівський	12,4
11	Охтирський	20,1
12	Путивльський	17,6
13	Роменський	11,0
14	Середино-Будський	29,1
15	Сумський	18,0
16	Тростянецький	28,7
17	Шосткинський	27,6
18	Ямпільський	32,6
Разом		17,8

Розподіл загальної площі земель лісового фонду області за відомчою підпорядкованістю, %

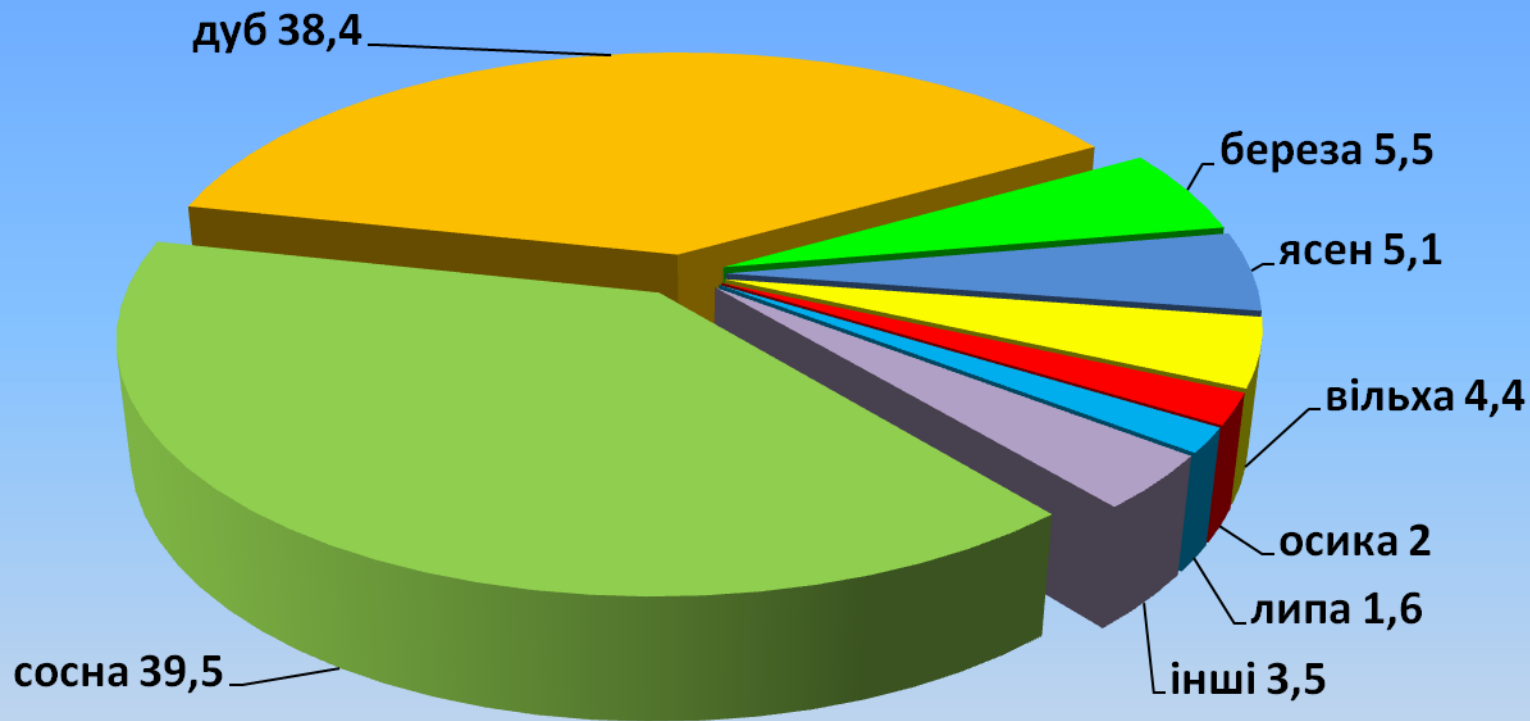
Сумське обласне управління лісового та мисливського господарства
Державного агентства лісових ресурсів України
281,6 тис. га
61,6%



Органи місцевого самоврядування «Сумиблагроліс»
160,5 тис. га
35,5%

Інші міністерства і відомства
12,6 тис. га
2,9% та 9,6 тис. га не наданих в користування

Розподіл площ лісів області за переважаючими деревними породами



88% - ліси I-II класів бонітету.

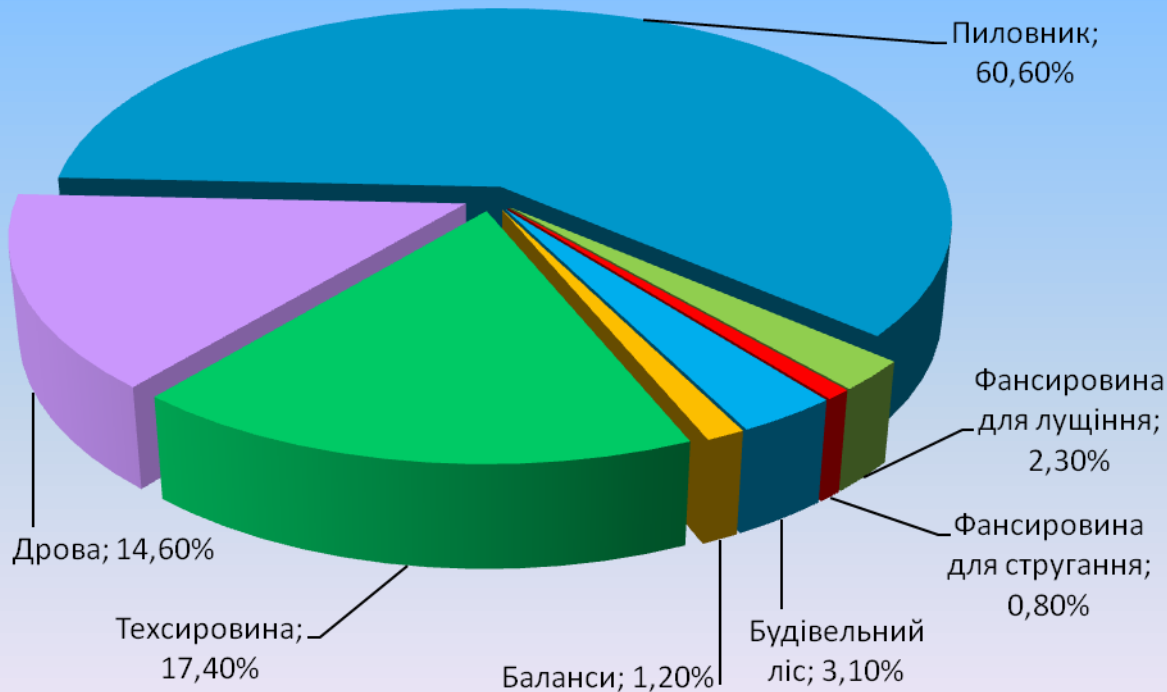
Середній вік насаджень – 58 років.

Запас деревини в лісах області складає 109,2 млн.м³.

Середній приріст деревини на 1 га вкритих лісом земель становить 4,3 м³

Заготівля деревини

Основні сортименти деревини, заготовленої від рубок головного користування



Деревина є основним видом лісових ресурсів.

Щорічний обсяг заготівлі ліквідної деревини від усіх видів рубок в Сумській області становить близько 700 тис. м³, зокрема від рубок головного користування – 400 тис. м³.

Щороку середній приріст деревини на 1 га вкритих лісом земель становить 4,3 м³, тобто кожного року стволова маса деревини в області приростає на 1,83 млн. м³., вирубається – 1,0 млн. м³. Тобто річний приріст використовується на 55%. У Європі цей показник складає 60-80 %.